

GS&P Fonds Deutschland aktiv R
24.09.2020
INVESTMENTINFORMATION
Investmentphilosophie

Deutschland zählt mit seinen leistungsstarken Unternehmen zu den stärksten Volkswirtschaften weltweit. Durch den marktbreiten Ansatz des GS&P Fonds Deutschland aktiv können sowohl Chancen bei hochkapitalisierten, globalen Marktführern aus dem DAX als auch bei ertragreichen, kleineren Unternehmen, die eine Nischenstrategie verfolgen, genutzt werden.

Investmentstrategie

Der GS&P Fonds Deutschland aktiv investiert in deutsche Aktien. Anhand aussagekräftiger Kennzahlen aus verschiedensten Bereichen werden die unternehmerische Substanz, die Qualität, die Börsenbewertung und das Marktsentiment der Zielunternehmen für die Anlageentscheidung herangezogen. Auf Basis dieses quantitativ fundierten Prozesses und durch ergänzende qualitative Analysen wird das Fondsportfolio mit 25 bis 40 Aktien zusammengestellt.

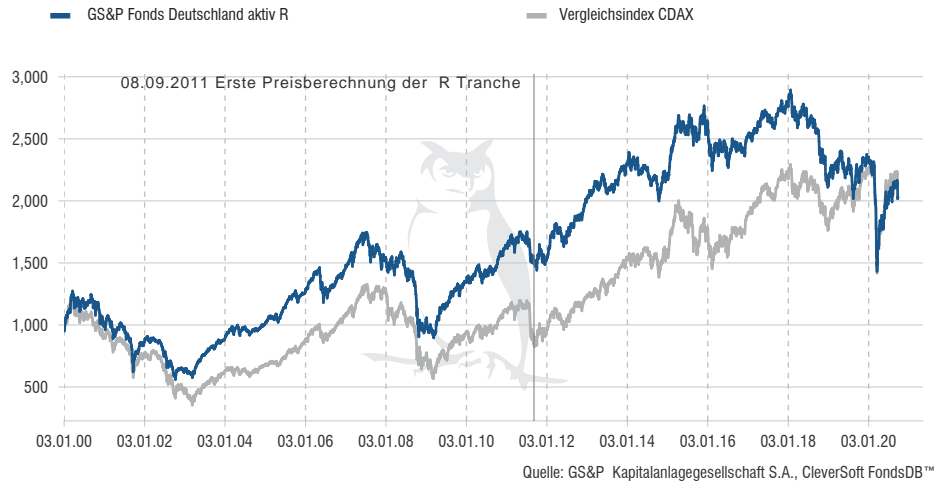
Absicherungsstrategie

Eine Reduktion der Volatilität des GS&P Fonds Deutschland aktiv soll durch die GS&P-Absicherungsstrategie erzielt werden. Hierbei wird die Trendstärke der Aktienmärkte anhand eines selbstentwickelten Trendfolgemodells ermittelt. Abhängig von der Ausprägung negativer Trends können somit bis zu 50 Prozent des Fondsvermögens gegen Marktschwankungen abgesichert werden. Realisiert wird die Absicherung durch börsengehandelte Index-Futures, wodurch die physische Aktienquote des Fonds nicht tangiert wird.

FONDSDATEN

ISIN / WKN:	LU0487180605 / A0YDSN
Vertriebszulassung:	AT, CH, DE, LU
Auflegedatum des Fonds:	16.09.1996
Letzte Ausschüttung:	0,5000 EUR (24.04.20)
Notierung:	EUR
Kapitalanlagegesellschaft:	GS&P Kapitalanlagegesellschaft S.A.
Depotbank:	DZ PRIVATBANK S.A.
Gesamtfondsvolumen:	3,17 Mio. EUR
Rücknahmepreis:	121,84 EUR (24.09.20)
Fondskategorie:	Aktien Deutschland
Fondsdomizil:	Luxemburg
Vergleichsindex:	CDAX

AUSZEICHNUNGEN

WERTENTWICKLUNG¹


Für alle Berechnungen vor dem 08.09.2011 wurden die Daten der internen Anteilsklasse G verwendet.

WERTENTWICKLUNG¹

	lfd. Jahr	1 Jahr	3 Jahre	5 Jahre	seit 01.01.2000	seit 01.01.2000 p.a.
Fonds	-12,83 %	-8,80 %	-24,68 %	-18,85 %	103,38 %	3,48 %
Vergleichsindex	-4,79 %	3,69 %	1,48 %	34,58 %	114,50 %	3,75 %
Outperformance	-8,04 %	-12,49 %	-26,16 %	-53,43 %	-11,12 %	-0,27 %

Stand: 24.09.2020

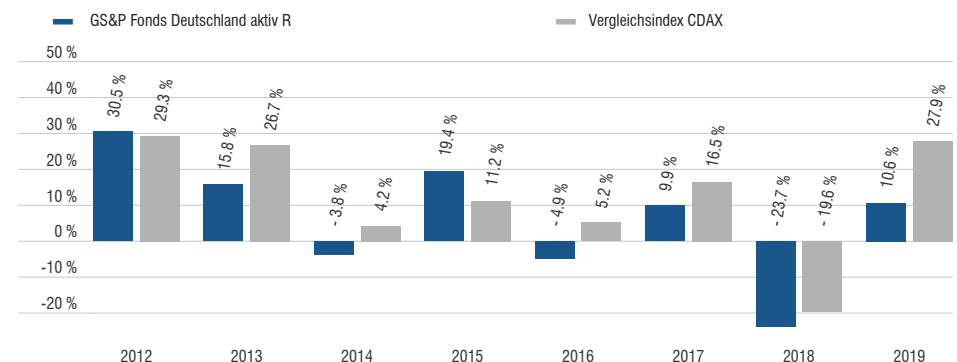
RISIKOINDIKATOREN¹

		1 Jahr	3 Jahre	5 Jahre	10 Jahre
Fonds	Volatilität	28,99 %	20,19 %	17,49 %	15,38 %
	Sharpe-Ratio	-0,29	-0,43	-0,21	0,23
Vergleichsindex	Volatilität	29,88 %	20,80 %	19,49 %	19,68 %
	Sharpe-Ratio	0,14	0,04	0,33	0,41

Stand: 24.09.2020

WERTENTWICKLUNG IN 12-MONATSZEITRÄUMEN¹

	24.09.13 -24.09.14	24.09.14 -24.09.15	24.09.15 -24.09.16	24.09.16 -24.09.17	24.09.17 -24.09.18	24.09.18 -24.09.19	24.09.19 -24.09.20
Fonds	0,21 %	15,35 %	-1,33 %	9,19 %	-4,40 %	-13,61 %	-8,80 %
Vergleichsindex	10,12 %	3,22 %	11,59 %	18,84 %	0,67 %	-2,78 %	3,69 %

WERTENTWICKLUNG NACH KALENDERJAHREN¹


¹ Wertentwicklung nach der BVI-Methode (ohne Berücksichtigung von Ausgabeaufschlägen). Seit dem 01.01.2014 werden die Fondspreise auf Basis der Marktpreise vom Vortag berechnet, die Wertentwicklung des Vergleichsindex ist entsprechend angepasst und wird um einen Tag verschoben dargestellt. Historische Wertentwicklungen lassen keine Rückschlüsse auf eine ähnliche Entwicklung in der Zukunft zu. Diese sind nicht prognostizierbar. Bei einer Spielanlage von 1.000 Euro über einen Zeitraum von fünf Jahren würde sich das Anlageergebnis für den Anleger im ersten Jahr um den Ausgabeaufschlag in Höhe von EUR 50 (5%) sowie um ca. EUR 1 Depotgebühr, in den Folgejahren jährlich um die Depotgebühr von ca. EUR 1 mindern. Die Berechnung der Depotgebühr basiert auf marktüblichen Annahmen. Provisionen, Gebühren und Entgelte können zu einer Reduktion der individuellen Wertentwicklung führen. Die Darstellung der früheren Wertentwicklung ist kein verlässlicher Indikator für zukünftige Wertentwicklungen.

GS&P Fonds Deutschland aktiv R
24.09.2020

2 / 2

GS&P - DAS UNTERNEHMEN

Die GS&P Kapitalanlagegesellschaft S.A. ist ein unabhängiges Investmenthaus und versteht sich als Nischenanbieter für innovative Investmentideen. Die Investmentphilosophie zeichnet sich durch Investments auf der Aktien- und Rentenseite aus. Auf dieser Grundlage baut der transparente, reproduzierbare und quantitative Investmentansatz auf und schafft für die Anleger einen nachhaltigen Mehrwert. Es wird ein selbst entwickeltes Bewertungsmodell mit quantitativem Fundament eingesetzt. Angesichts zunehmender Nachfrage nach spezialisierten „Alpha-Managern“ wird das Angebot entsprechender Produkte gezielt ausgebaut, u.a. durch die kontinuierliche Weiterentwicklung eigener Anlageprozesse.

Die GS&P Kapitalanlagegesellschaft S.A. ist der Überzeugung, dass die Kombination aus fokussiertem und langjährig erfolgreichem Expertenwissen sowie einem auf die Bedürfnisse und Anforderungen des deutschsprachigen Marktes abgestimmten Produkt- und Serviceangebot für den Anleger einen attraktiven Mehrwert schafft.

Sämtliche von der GS&P Kapitalanlagegesellschaft S.A. aufgelegten und verwalteten Investmentfonds sind Teilfonds des GS&P Fonds Umbrella, der Aktien- und Rentenfonds umfasst.

KONDITIONEN

Max. Ausgabeaufschlag:	5,00 %
Max. Verwaltungsvergütung p.a.:	1,30 %
Performance Fee:	Keine
Max. Depotbankvergütung:	0,05 %

CHANCEN

- Nutzung der Wachstumschancen der Aktienmärkte
- Renditepotenzial durch den möglichen Einsatz von Derivaten

RISIKEN

- Aktienkurse können marktbedingt stark schwanken, und somit auch der Anteilswert des Fonds. Kursverluste sind möglich.
- Beim Einsatz von Derivaten kann der Wert des Fonds stärker negativ beeinflusst werden, als dies bei dem Erwerb von Vermögensgegenständen ohne den Einsatz von Derivaten der Fall ist. Hierdurch können sich das Verlustrisiko und die Volatilität (Wertschwankung) des Fonds erhöhen.

Eine ausführliche Darstellung aller Chancen und Risiken entnehmen Sie bitte dem jeweiligen Anhang des Verkaufsprospektes.

KONTAKT / INFORMATIONSTELLE

GS&P Institutional Management GmbH
 Königsallee 60 G
 D - 40212 Düsseldorf
 Tel: +49 (0)211 – 136990
 Fax: +49 (0)211 – 323239
 E-Mail: info@gsp-im.com
 Web: www.gsp-im.com

TOP POSITIONEN

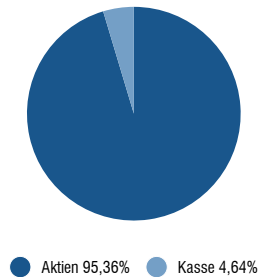
WACKER NEUSON NA O.N.	6,16 %
Wustenrot & Württembergische AG	6,08 %
Rocket Internet SE	5,96 %
Deutsche Post AG	5,71 %
freenet AG	5,39 %
KOENIG AND BAUER	5,37 %
United Internet AG	4,89 %
Siemens AG	4,76 %
SAP SE	4,59 %
alstria office REIT-AG	4,54 %

Stand: 31.08.2020

BRANCHENALLOKATION

Industrie	21,99 %
Chemie	15,70 %
Technologie	15,44 %
Automobil	12,08 %
Versicherungen	10,51 %

Stand: 31.08.2020

PORTFOLIOALLOKATION

INDEXALLOKATION

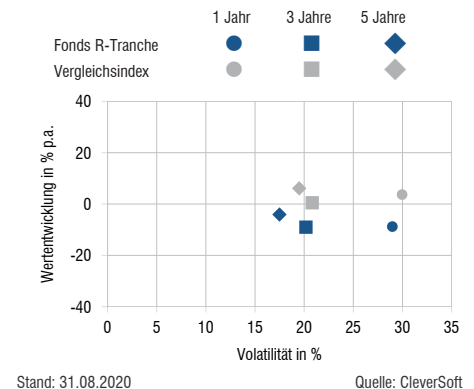
DAX	32,40 %
MDAX	26,11 %
SDAX	26,09 %
TECDAX	5,39 %
sonstige	5,37 %

Stand: 31.08.2020

WÄHRUNGSALLOKATION

EUR	100,00 %
CHF	0,00 %

Stand: 31.08.2020

RISIKO RENDITE MATRIX

KENNZAHLEN

	1 Jahr	3 Jahre
Max. Verlustdauer	3 Monate	5 Monate
Tracking Error	+8,67 %	+6,31 %
Korrelation	0,96	0,95
Beta	0,93	0,93

Stand: 24.09.2020

Für alle Berechnungen vor dem 08.09.2011 wurden die Daten der internen Anteilsklasse G verwendet.

Hinweis: Dies ist eine Werbemittelung. Die Anlage in Investmentfonds ist Marktrisiken unterworfen. Performanceergebnisse der Vergangenheit lassen keine Rückschlüsse auf die zukünftige Entwicklung eines Investmentfonds zu. Insbesondere, wenn sich die Performanceergebnisse auf einen Zeitraum von unter zwölf Monaten beziehen (Angabe von Year-to-date-Performance, Fondsaufgabe vor weniger als 12 Monaten), sind diese aufgrund des kurzen Vergleichszeitraums kein Indikator für künftige Ergebnisse. Ausgabe- und Rücknahmespesen werden in den Performanceangaben nicht mitberücksichtigt. Alle Angaben sind ohne Gewähr. Berechnungs- oder Rechenfehler und Irrtum vorbehalten. Sitzstaat des Fonds ist Luxemburg. Die Fondsbestimmungen oder die Satzung/Statuten, der veröffentlichte vollständige Prospekt nebst Anhang und Verwaltungsreglement, das veröffentlichte KIID in der aktuellen Fassung sowie die Jahres- und Halbjahresberichte stehen den Interessenten bei der GS&P Kapitalanlagegesellschaft S.A., 07, Op Flohr, L-6726 Grevenmacher sowie beim Vertreter in der Schweiz (IPConcept (Schweiz) AG, Münsterhof 12, CH-8001 Zürich), kostenlos zur Verfügung. Zahlstelle in der Schweiz ist die DZ PRIVATBANK (Schweiz) AG, Münsterhof 12, Postfach, CH-8022 Zürich. Darüber hinaus können diese Unterlagen bei der Informationsstelle in der Bundesrepublik Deutschland (GS&P Institutional Management GmbH, Königsallee 60, D-40212 Düsseldorf), bei der Informations- und Zahlstelle in Österreich (Erste Bank der österreichischen Sparkassen AG, Am Belvedere 1, A-1100 Wien) sowie bei Argenta in Belgien (Belgiëlei 49-53, 2016 Antwerpen) kostenlos bezogen werden.

Die steuerliche Behandlung des Fonds hängt von den persönlichen Verhältnissen des jeweiligen Kunden ab und kann künftigen Änderungen unterworfen sein. Für Details wenden Sie sich bitte an Ihren Steuerberater. Dieses Dokument ist nur zu Informationszwecken bestimmt und gilt nicht als Angebot für den Kauf oder Verkauf des Fonds. Der Fonds darf weder direkt noch indirekt in den USA vertrieben noch an US Personen verkauft werden.